

Godt 4. kvartal sikrede fremgang i 2016

IKT- og elektronikindustrien afsluttede året med fremgang i 4. kvartal og den samlede omsætning for 2016 var 1,4 pct. højere end året før. Det seneste kvartals fremgang var primært trukket af en markant stigning på 7,2 pct. i eksporten, særligt blandt underbranchen *engroshandel med it-udstyr*. Det indenlandske salg oplevede i tilsvarende periode en beskeden fremgang på 0,7 pct.

DI Digital

er et branchefællesskab i DI for virksomheder inden for it, tele, elektronik og kommunikation.

Vores virksomheder inden for elektronikindustri, telekommunikation og it- og informationstjenester har en årlig værditilvækst på 81 mia. kr. og beskæftiger omtrent 90.000 personer i Danmark.

Virksomhederne inden for IKT- og elektronikindustrien oplevede i 4. kvartal 2016 en stigning i omsætningen på 2,9 pct. i forhold til kvartalet før. Dette bragte den samlede omsætning op på 240 mia. kr. på årsniveau, hvilket er det hidtil højeste niveau. Set over hele året var omsætningen i branchen 1,4 pct. højere i 2016 end i 2015.

KONTAKT

Branchedirektør Adam Lebech
22110519
adle@di.dk

Omsætning i IKT- og elektronikindustrien

3 mdr. gns. af sæsonkorrigeret årsniveau



Anm.: Serien er brudkorrigeret i 2009

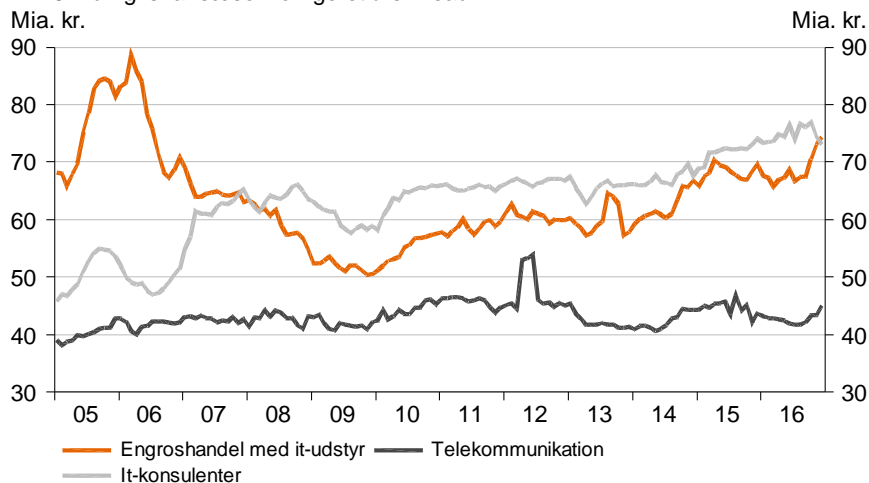
Kilde: Danmarks Statistik og DI, sidste obs. dec. 2016

De fleste underbrancher oplevede fremgang i 4. kvartal målt på samlet omsætning. De større underbrancher *telekommunikation* samt *engroshandel med it-udstyr* gik frem med hhv. 6,8 pct. og 10,4 pct. ift. foregående kvartal. Dette blev dog modvirket af et fald i den største underbranche *it-konsulenter*, hvor omsætningen lå 4 pct. lavere end kvartalet før. Ikke desto mindre formåede denne underbranche, set over hele året, at øge omsætningen med 1,3 pct. ift. året før.

Årets højdespringer var *fremstilling af andet elektronikudstyr mv.* der øgede omsætningen med 14,7 pct. ift. 2015. I den anden ende finder vi *fremstilling af andet elektronisk udstyr samt udgivelse af computerspil og anden hardware* der begge tabte 7,4 pct. af omsætningen i årets løb.

Omsætning i IKT- og elektronikindustrien

3 mdr. gns. af sæsonkorrigeret årsniveau



Kilde: Danmarks Statistik og DI, sidste obs. dec. 2016

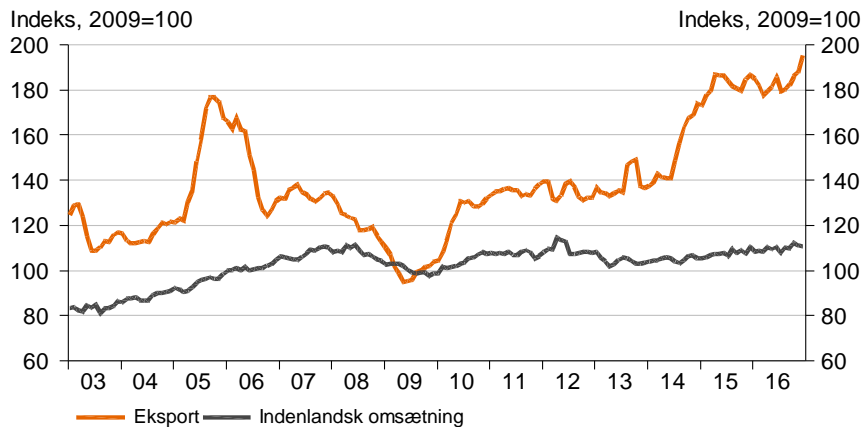
Stor eksportfremgang mens indenlandsk salg er uændret

Efter en del udsving i løbet af året, steg eksporten i 4. kvartal med 7,2 pct. ift. kvartalet før, som dermed var den primære drivkraft bag branchens samlede fremgang. Eksporten rundede ved årets udgang 85 mia. kr. på årsniveau, og var set over hele året 1 pct. højere end i 2015.

Det var især eksportfremgang i de tre mest eksporterende underbrancher, som lå til grund for dette. Den mest eksporterende underbranche *engroshandel med it-udstyr*, øgede salget til eksportmarkederne med 15,9 pct. i 4. kvartal, mens *fremstilling af andet elektronisk udstyr* steg med 9,7 pct.

Omsætning i IKT- og elektronikindustrien

3 mdr. gns. af sæsonkorrigeret årsniveau



Anm.: Serierne er brudkorrigeret i 2009
Kilde: Danmarks Statistik og DI, sidste obs. dec. 2016

SÅDAN HAR VI GJORT

Dette konjunkturbarometer er baseret på offentlige data fra Danmarks Statistik. Den primære kilde er statistikken "Firmaernes køb og salg", der opgør virksomhedernes omsætning ud fra momsindbetalinger.

Alle data er opgjort i løbende priser og korrigeret for almindelige sæsonudsving, når dette er relevant. For at undgå store enkeltordrer eller lignende skaber store udsving i enkelte måneder, er de fleste data også udjævnet ved brug af et gennemsnit over tre måneder.

Alle data i konjunkturbarometeret vedrører branchens samlede omsætning og ikke kun omsætningen for virksomheder, der er medlem af DI Digital.

Det indenlandske salg fortsatte den moderat stigende trend, og steg med beskedne 0,7 pct. i 4. kvartal, hvilket var præget af en modsatrettet udvikling blandt underbrancherne. *It-konsulenter mv.*, der står for godt en tredjedel af det indenlandske salg, oplevede et fald på 6,9 pct. ift. kvartalet før, mens *engroshandel med it-udstyr* og *telekommunikation* gik frem med hhv. 6,9 pct. og 6,8 pct. Det indenlandske salg målte sig i 2016 til knap 155 mia. kr. og endte dermed 1,6 pct. højere i forhold til året før.

Omsætning på IKT- og elektronikindustriens område

Mio. kr., sæsonkorrigeret

	Eksport			Indenlandsk salg		
	2016	Seneste 3 mdr.	Pct. vækst de seneste 3 mdr. ift. foregående	2016	Seneste 3 mdr.	Pct. vækst de seneste 3 mdr. ift. foregående
DI Digital	81.794	21.460	7,2	154.014	38.790	0,7
Engroshandel med it-udstyr	27.645	7.575	15,9	41.635	10.979	6,9
Fremstilling af andet elektronisk udstyr	19.662	5.174	9,7	2.686	592	-4,6
It-konsulenter mv.	18.543	4.879	5,1	55.987	13.356	-6,9
Fremstilling af computere og kommunikationsudstyr mv.	6.272	1.518	1,3	2.274	578	3,8
Udgivelse af computerspil og anden software	4.715	1.083	-18,6	3.930	958	-7,1
Telekommunikation	2.724	710	6,0	40.264	10.525	6,8
Informationstjenester	2.233	521	-15,6	7.238	1.802	-2,6

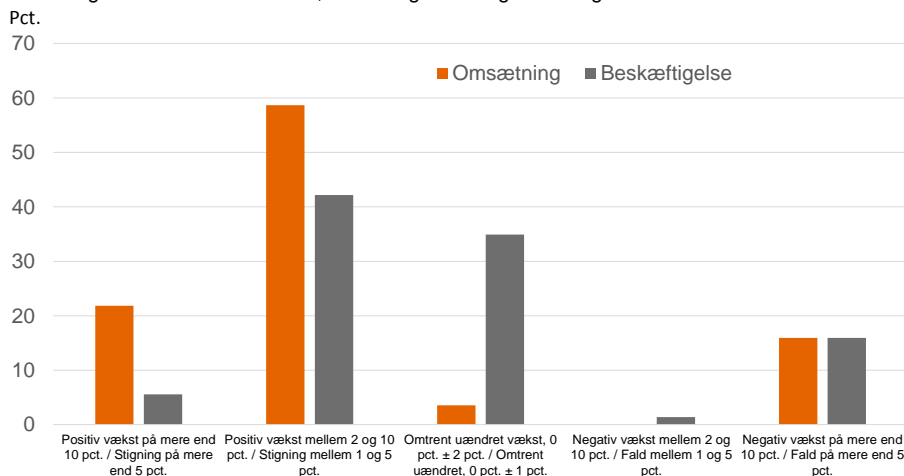
Kilde: Danmarks Statistik og DI, seneste obs. december 2016

Positive forventninger til 2017

Samlet set er der i IKT- og elektronikindustrien positive forventninger til 2017. De fleste virksomheder har positive forventninger til omsætningen i 2017, mens en mindre del har forventninger om at det vil gå modsatte vej. Samtidig har omkring halvdelen af virksomhederne positive forventninger til beskæftigelsen, mens en tredjedel ikke forventer nogen ændringer. En mindre del forventer ligeledes tilbagegang i beskæftigelsen.

Virksomhederne forventer fremgang i både omsætning og beskæftigelse

Forventninger til hele 2017 ift. 2016, beskæftigelsesvægtet. DI Digital



Anm: Kun én virksomhed forventer stor tilbagegang i både omsætning og beskæftigelse. Denne vægter dog højt, da der er over 1.000 ansatte
 Kilde: DI's Virksomhedspanel - survey blandt 451 medlemsvirksomheder, heraf 60 i DI Digital. Afsluttet medio december 2016.