

Eksporten driver fremgangen for IKT- og elektronikvirksomhederne

Omsætningen i IKT- og elektronikindustrien gik frem med 0,6 pct. i 3. kvartal sammenlignet med 2. kvartal. Fremgangen er drevet af eksporten, der i perioden havde en fremgang på 2,5 pct., mens det indenlandske salg gik tilbage med 0,6 pct. Væksten i omsætningen kommer efter en mindre tilbagegang siden marts 2017.

Virksomhederne i IKT- og elektronikindustrien øgede omsætningen med 0,6 pct. i 3. kvartal sammenlignet med 2. kvartal. Dermed nåede omsætningen et årsniveau på 243 mia. kr., hvilket er et stykke fra de knap 250 mia. kr. i 1. kvartal. Omsætningen har i de første 3. kvartaler rundet 180 mia. kr., hvilket svarer til en fremgang på 2,9 pct. i forhold til samme periode sidste år.

DI Digital

er et branchefællesskab i DI for virksomheder inden for it, tele, elektronik og kommunikation.

Vores virksomheder inden for elektronikindustri, telekommunikation og it- og informationstjenester har en årlig værditilvækst på 81 mia. kr. og beskæftiger omtrent 90.000 personer i Danmark.

KONTAKT

Seniorchefkonsulent Søren Cajus
28511969
scp@di.dk

Omsætning i IKT- og elektronikindustrien

3 mdr. gns. af sæsonkorrigeret årsniveau

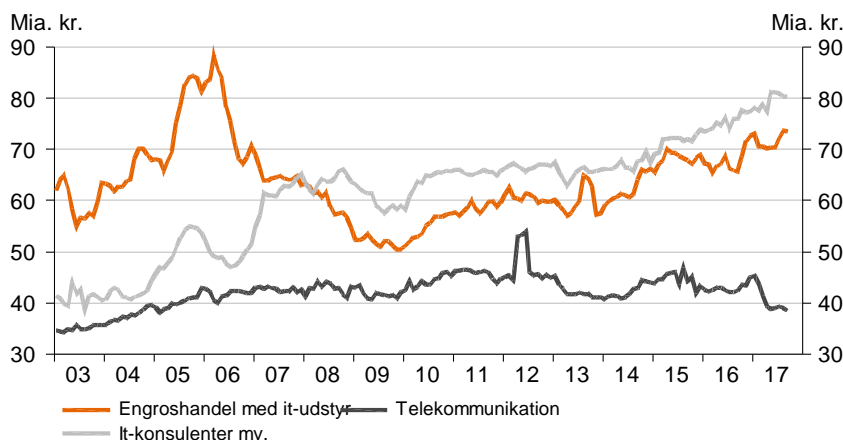


Anm.: Serien er brudkorrigeret i 2009
Kilde: Danmarks Statistik og DI, sidste obs. sep. 2017

IKT- og elektronikindustriens næststørste underbranche *engroshandel med it-udstyr*, som står for godt en fjerdedel af den samlede omsætning, havde en stigning i omsætningen på 4,5 pct. i 3. kvartal sammenlignet 2 kvartal. Underbranchen fortsætter dermed sin positive udvikling, der har været gældende siden 2010. De to andre store underbrancher *telekommunikation* og *it-konsulenter mv.*, der til sammen udgør godt [40] pct. af branchens samlede omsætning, oplevede begge et fald i omsætningen på hhv. 1,2 og 0,9 pct. Af de resterende fire underbrancher var det kun *Fremstilling af computere og kommunikationsudstyr*, som vækstede med 5,1 pct. i 3. kvartal.

Omsætning i IKT- og elektronikindustrien

3 mdr. gns. af sæsonkorrigeret årsniveau



Kilde: Danmarks Statistik og DI, sidste obs. sep. 2017

Omsætning på IKT- og elektronikindustriens område

Mio. kr.

	2012	2013	2014	2015	2016	januar til september 2017	
						Mio kr.	Pct. vækst ift. samme periode året før
ITEK	212.311	206.870	215.460	232.380	237.276	181.265	2,9
Engroshandel med it-udstyr	60.093	59.603	63.096	68.589	68.462	47.502	7,6
Udgivelse af computerspil og anden software	4.255	4.965	7.292	8.476	8.784	6.395	9,3
Telekommunikation	46.808	41.776	42.513	44.503	42.798	26.147	-7,1
It-konsulenter mv.	66.686	65.390	66.708	72.596	75.913	52.781	6,0
Informationstjenester	6.880	7.718	8.302	8.337	9.654	6.785	7,8
Fremstilling af computere og kommunikationsudstyr mv.	8.689	8.597	8.800	9.128	8.614	5.315	-8,3
Fremstilling af andet elektronisk udstyr	18.472	18.856	19.468	21.412	23.751	15.543	-0,7

Kilde: Danmarks Statistik og DI

Fremgang i eksporten

Fremgangen for IKT- og elektronikindustrien er fortsat drevet af en god eksport, som i 3. kvartal steg med 2,5 pct. sammenlignet med 2. kvartal. Eksporten lå i 1. kvartal på godt 90 mia. kr målt på årsniveau men begyndte siden at falde og landede i 2. kvartal på godt 83 mia. kr. på årsniveau. Siden da er det gået stille og roligt fremad for branchens eksport, som nu er oppe på et årsniveau svarende til 1. kvartals 90 mia. kr. Denne fremgang er især trukket af de store underbrancher, *engroshandel med it-udstyr* og *it-konsulenter mv.*, der i 3. kvartal havde en eksportfremgang på hhv. 5,6 og 5,9 pct. Branchens næststørste underbranche *fremstilling af andet elektronisk udstyr* gik derimod tilbage med 3,8 pct.

SÅDAN HAR VI GJORT

Dette konjunkturbarometer er baseret på offentlige data fra Danmarks Statistik. Den primære kilde er statistikken "Firmaernes køb og salg", der opgør virksomhedernes omsætning ud fra momsindbetalinger.

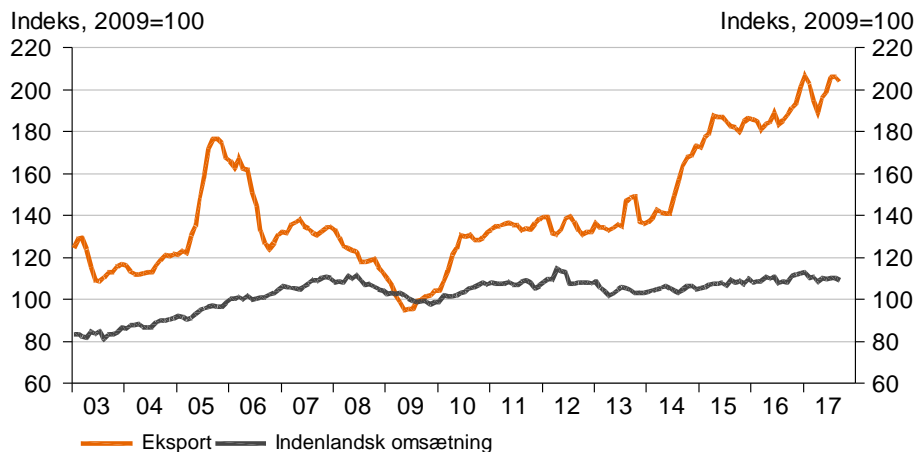
Alle data er opgjort i løbende priser og korrigeret for almindelige sæsonudsving, når dette er relevant. For at undgå store enkeltordrer eller lignende skaber store udsving i enkelte måneder, er de fleste data også udjævnet ved brug af et gennemsnit over tre måneder.

Alle data i konjunkturbarometeret vedrører branchens samlede omsætning og ikke kun omsætningen for virksomheder, der er medlem af DI Digital.

Tallene for de seneste måneder er behæftet med usikkerhed. Usikkerheden kan specielt forekomme i brancher med mange små virksomheder, som kan lede til høj volatilitet i omsætningstallene. De små virksomheder indberetter ikke hver måned, hvorfor tallene delvist er skønnede.

Omsætning i IKT- og elektronikindustrien

3 mdr. gns. af sæsonkorrigeret årsniveau



Anm.: Serierne er brudkorrigeret i 2009
 Kilde: Danmarks Statistik og DI, sidste obs. sep. 2017

Mindre tilbagegang i salget på hjemmemarkedet

Det indenlandske salg i IKT- og elektronikindustrien har de sidste 10 år ligget på et stabilt årsniveau på omkring 153 mia. kr. I 3. kvartal gik det indenlandske salg en anelse tilbage med 0,6 pct. sammenlignet med 2. kvartal. Det danske marked er et vigtig marked for IKT- og elektronikindustrien, eftersom det indenlandske salg udgør knap 2/3 af omsætningen. De tre største underbrancher *engroshandel med it-udstyr*, *telekommunikation* og *it-konsulenter mv.* havde i 3. kvartal sammenlignet med 2. kvartal vækstrater på hhv. 3,6, -1,2 og -3,2 pct.

Omsætning på IKT- og elektronikindustriens område

Mio. kr., sæsonkorrigeret

	Eksport			Indenlandsk salg		
	2016 Mio. kr.	Seneste 3 mdr.	Pct. vækst de seneste 3 mdr. ift. foregående	2016 Mio. kr.	Seneste 3 mdr.	Pct. vækst de seneste 3 mdr. ift. foregående
DI Digital	83.945	22.412	2,5	154.452	38255,8	-0,6
Engroshandel med it-udstyr	27.756	7.966	5,6	40.697	10381,1	3,6
Udgivelse af computerspil og anden software	4.793	1.255	0,4	3.991	1035,2	-9,2
Telekommunikation	2.782	686	-0,2	40.415	8915,6	-1,2
It-konsulenter mv.	18.951	5.290	5,9	56.995	14791,9	-3,2
Informationstjenester	2.299	708	-2,9	7.357	1808,2	-0,6
Fremstilling af computere og kommunikationsudstyr	6.340	1.549	3,1	2.275	513,2	12,0
Fremstilling af andet elektronisk udstyr	21.024	4.959	-3,8	2.722	810,6	11,3

Kilde: Danmarks Statistik og DI, seneste obs. september 2017

Fremgang i beskæftigelsen i årets 2. kvartal

Beskæftigelsen i IKT- og elektronikindustrien steg med 2,3 pct. i årets 2. kvartal sammenlignet med 2. kvartal. Dermed er beskæftigelsen for branchen steget 13. kvartaler i træk, og der er nu over 96.000 fuldtidsbeskæftigede lønmodtagere.

Beskæftigede i DI Digital

Fuldtidsbeskæftigede lønmodtagere, sæsonkorrigeret



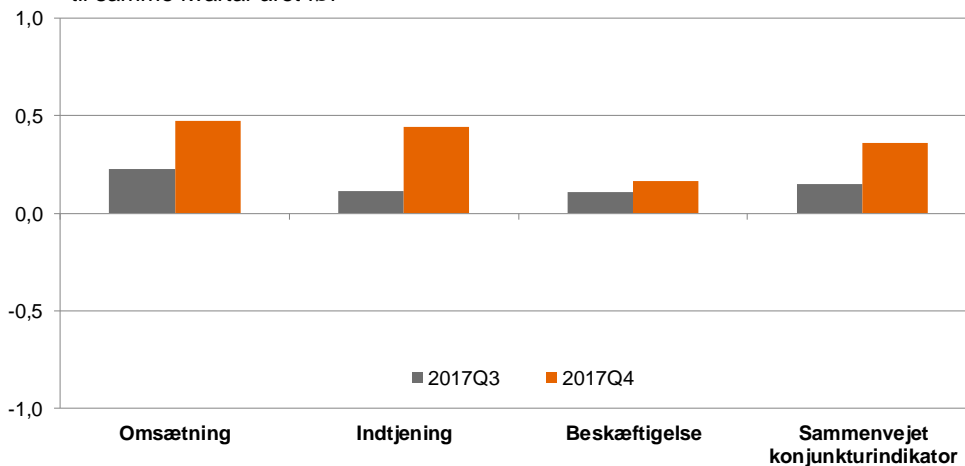
Kilde: Danmarks Statistik og DI, sidste obs. 2. kv. 2017

Positive forventninger til 4. kvartal

IKT- virksomhederne har positive forventninger til konjunktursituationen i årets sidste kvartal. Virksomhederne inden for IKT i DI's Virksomhedspanel forventer en højere omsætning, indtjening og beskæftigelse i 4. kvartal 2017 sammenlignet med 4. kvartal 2016. Og de er i den gode ende sammenlignet med de øvrige virksomheder i panelet.

DI's konjunkturindikator for DI Digital

Beskæftigelsesvægtede nettotal af vurderingerne til det kommende kvartal i forhold til samme kvartal året før



Anm.: Konjunkturindikatoren er et beskæftigelsesvægtet gennemsnit af nettotalene (besvarelserne tildeles point fra -1 til 1 afhængig af vækstudsigterne) for hhv. omsætning, indtjening og beskæftigelse. Indikatoren kan svinge fra 1 til -1, hvor negative værdier signalerer tilbagegang
 Kilde: DI's Virksomhedspanel - survey blandt 596 medlemsvirksomheder, heraf 30 i DI Digital. Afsluttet Medio september 2017,