

Faldende eksport blandt IKT- og elektronikvirksomhederne

Omsætningen i IKT- og elektronikindustrien faldt en smule i perioden marts til maj 2017 sammenlignet med de tre foregående måneder. Denne udvikling er især trukket af en tilbagegang i eksporten for de tre største underbrancher, *engroshandel med it-udstyr*, *fremstilling af andet elektronisk udstyr* og *It-konsulenter mv.* Faldet markerer en opbremsning i en ellers stabil omsætningsfremgang i IKT og elektronikindustrien de seneste år.

Forårsmånederne marts til maj i IKT- og elektronikindustrien markeres af en tilbagegang i omsætningen på 1,6 pct. set i forhold til de foregående tre måneder. Hermed fortsætter den negative tendens i omsætningsudviklingen, der har været gældende siden årsskiftet, og som har vendt de seneste års omsætningsfremgang. Den samlede omsætning for månederne marts til maj ligger dog stadig på et højt niveau, og sammenlignes med samme periode sidste år, er der sket en stigning på 2,9 pct.

DI Digital

er et branchefællesskab i DI for virksomheder inden for it, tele, elektronik og kommunikation.

Vores virksomheder inden for elektronikindustri, telekommunikation og it- og informationstjenester har en årlig værditilvækst på 81 mia. kr. og beskæftiger omtrent 90.000 personer i Danmark.

KONTAKT

Branchedirektør Adam Lebech
22110519
adle@di.dk

Omsætning i IKT- og elektronikindustrien

3 mdr. gns. af sæsonkorrigeret årsniveau



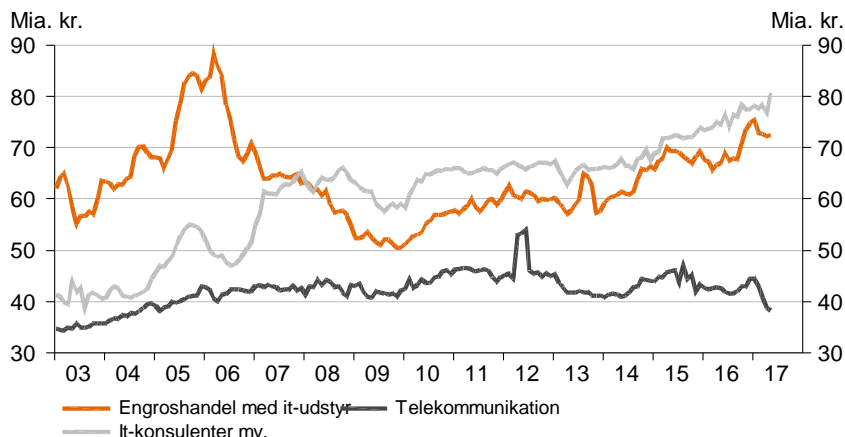
Anm.: Serien er brudkorrigeret i 2009
Kilde: Danmarks Statistik og DI, sidste obs. maj. 2017

Det er hovedsageligt de to store underbrancher, *engroshandel med it-udstyr* og *telekommunikation*, der har trukket omsætningen ned. De oplevede et fald på henholdsvis 0,7 pct. og 11,2 pct. Ligeledes omsatte underbranchen *Fremstilling af andet elektronisk udstyr* for 7,2 pct. mindre.

Den største underbranche, *It-konsulenter mv.*, der står for over 30 pct. af industriens samlede omsætning, oplevede en fremgang på 4 pct. i perioden. Fremgangen var dog ikke nok til at bringe den samlede omsætning for IKT- og elektronikindustrien i marts til maj tilbage på det høje niveau fra de tre foregående måneder.

Omsætning i IKT- og elektronikindustrien

3 mdr. gns. af sæsonkorrigeret årsniveau



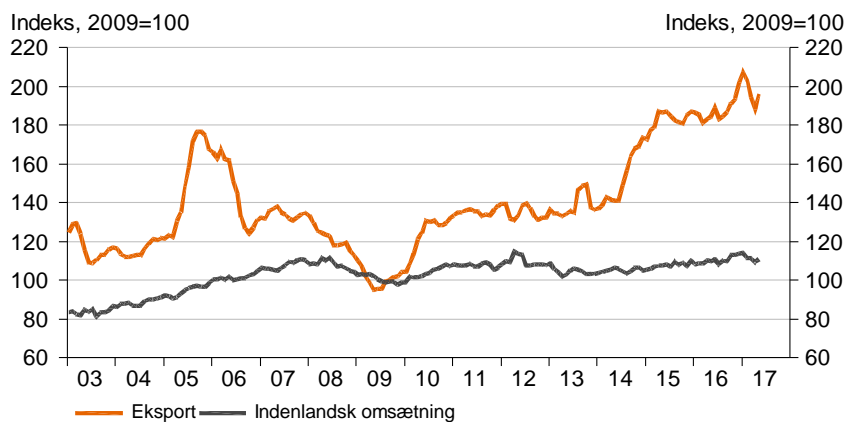
Kilde: Danmarks Statistik og DI, sidste obs. maj. 2017

Salget til både ind- og udland går tilbage

Eksporten har drevet de seneste års omsætningsfremgang i IKT- og elektronikindustrien men har også stået bag hovedparten af tilbagegangen siden årsskiftet. I månederne marts til maj 2017 faldt eksporten med 3,6 pct. sammenlignet med de tre foregående måneder. Tilbagegangen var synlig blandt de største eksportører i IKT- og elektronikindustrien, nemlig *Engroshandel med it-udstyr*, *Fremstilling af andet elektronisk udstyr* og *It-konsulenter*. Her faldt omsætningen med hhv. 2,7 pct., 7,7 pct. og 3,1 pct.

Omsætning i IKT- og elektronikindustrien

3 mdr. gns. af sæsonkorrigeret årsniveau



Anm.: Serierne er brudkorrigeret i 2009
Kilde: Danmarks Statistik og DI, sidste obs. maj. 2017

SÅDAN HAR VI GJORT

Dette konjunkturbarometer er baseret på offentlige data fra Danmarks Statistik. Den primære kilde er statistikken "Firmaernes køb og salg", der opgør virksomhedernes omsætning ud fra momsindbetalinger.

Alle data er opgjort i løbende priser og korrigeret for almindelige sæsonudsving, når dette er relevant. For at undgå store enkeltordrer eller lignende skaber store udsving i enkelte måneder, er de fleste data også udjævnet ved brug af et gennemsnit over tre måneder.

Alle data i konjunkturbarometeret vedrører branchens samlede omsætning og ikke kun omsætningen for virksomheder, der er medlem af DI Digital.

Tallene for de seneste måneder er behæftet med usikkerhed. Usikkerheden kan specielt forekomme i brancher med mange små virksomheder, som kan lede til høj volatilitet i omsætningstallene. De små virksomheder indberetter ikke hver måned, hvorfor tallene delvist er skønnede.

Udover et faldende salg til udlandet, gik det indenlandske salg også tilbage. Selvom der er tale om en beskedent tilbagegang på 0,5 pct., har det en betydelig effekt på den samlede omsætningsudvikling i IKT- og elektronikindustrien, da det indenlandske salg udgør næsten 2/3 af den samlede omsætning.

Omsætning på IKT- og elektronikindustriens område

Mio. kr., sæsonkorrigeret

	Eksport			Indenlandsk salg		
	2016 Mio. kr.	Seneste 3 mdr. 2017	Pct. vækst de seneste 3 mdr. ift. foregående	2016 Mio. kr.	Seneste 3 mdr. 2017	Pct. vækst de seneste 3 mdr. ift. foregående
DI Digital	83.865	21.511	-3,6	155.214	38850,1	-0,5
Engroshandel med it-udstyr	27.746	7.498	-2,7	41.866	10590,9	0,9
Udgivelse af computerspil og anden software	4.793	1.223	-5,1	3.979	1119,9	12,0
Telekommunikation	2.782	708	-5,4	39.949	8819,0	-11,6
It-konsulenter mv.	18.940	4.809	-3,1	57.057	15347,4	6,5
Informationstjenester	2.298	743	13,4	7.362	1805,1	-4,1
Fremstilling af computere og kommunikationsudstyr	6.277	1.467	1,0	2.281	459,8	-13,3
Fremstilling af andet elektronisk udstyr	21.029	5.062	-7,7	2.720	708,0	-2,8

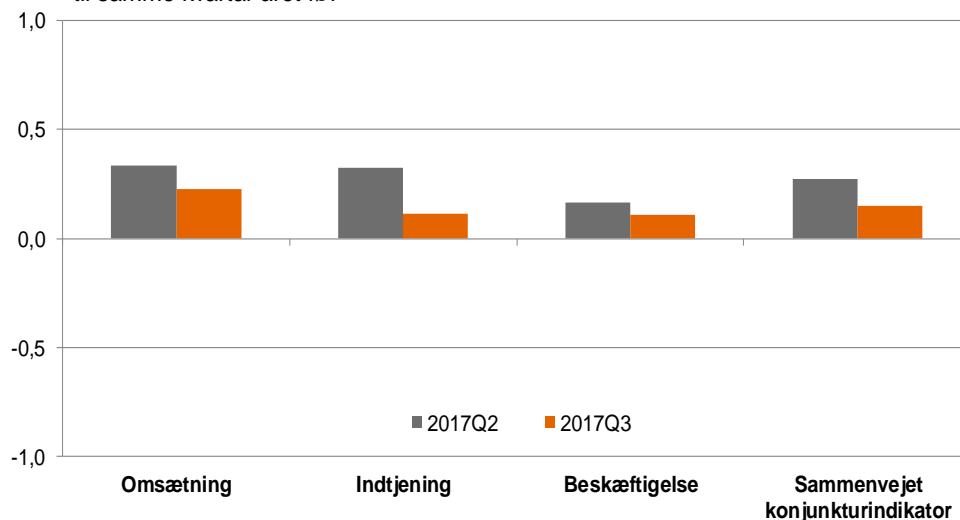
Kilde: Danmarks Statistik og DI, seneste obs. maj 2017

Positive forventninger til 3. kvartal

Vurderingerne til 3. kvartal 2017 blandt IKT- og elektronikvirksomhederne i DI's virksomhedspanel er positive. Både omsætning, indtjening og beskæftigelse forventes at være højere i det kommende kvartal, sammenlignet med samme periode sidste år. Forventningerne til 3. kvartal er nedjusteret en smule, hvis man sammenligner med forrige kvartal.

DI's konjunkturindikator for DI Digital

Beskæftigelsesvægtede nettotal af vurderingerne til det kommende kvartal i forhold til samme kvartal året før



Anm.: Konjunkturindikatoren er et beskæftigelsesvægtet gennemsnit af nettotalene (besvarelserne tildeles point fra -1 til 1 afhængig af vækstudsigterne) for hhv. omsætning, indtjening og beskæftigelse. Indikatoren kan svinge fra 1 til -1, hvor negative værdier signalerer tilbagegang

Kilde: DI's Virksomhedspanel - survey blandt 475 medlemsvirksomheder, heraf 27 i DI Digital. Afsluttet ultimo maj 2017.